



ТЕРРИТОРИАЛЬНЫЙ ОРГАН  
ФЕДЕРАЛЬНОЙ СЛУЖБЫ  
ГОСУДАРСТВЕННОЙ СТАТИСТИКИ  
ПО КАМЧАТСКОМУ КРАЮ

# ИНДЕКСЫ ЦЕН ПРОИЗВОДИТЕЛЕЙ ПРОМЫШЛЕННЫХ ТОВАРОВ ПО КАМЧАТСКОМУ КРАЮ

апрель 2024 года

28.05.2024

# СОДЕРЖАНИЕ

Индексы цен производителей промышленных товаров и индексы потребительских цен	3
Индексы цен производителей промышленных товаров по отдельным видам экономической деятельности	7
Индексы цен производителей промышленных товаров по регионам Дальневосточного федерального округа	14

1

**Индексы цен производителей  
промышленных товаров и индексы  
потребительских цен**

# ИНДЕКСЫ ЦЕН ПРОИЗВОДИТЕЛЕЙ ПРОМЫШЛЕННЫХ ТОВАРОВ\* И ИНДЕКСЫ ПОТРЕБИТЕЛЬСКИХ ЦЕН

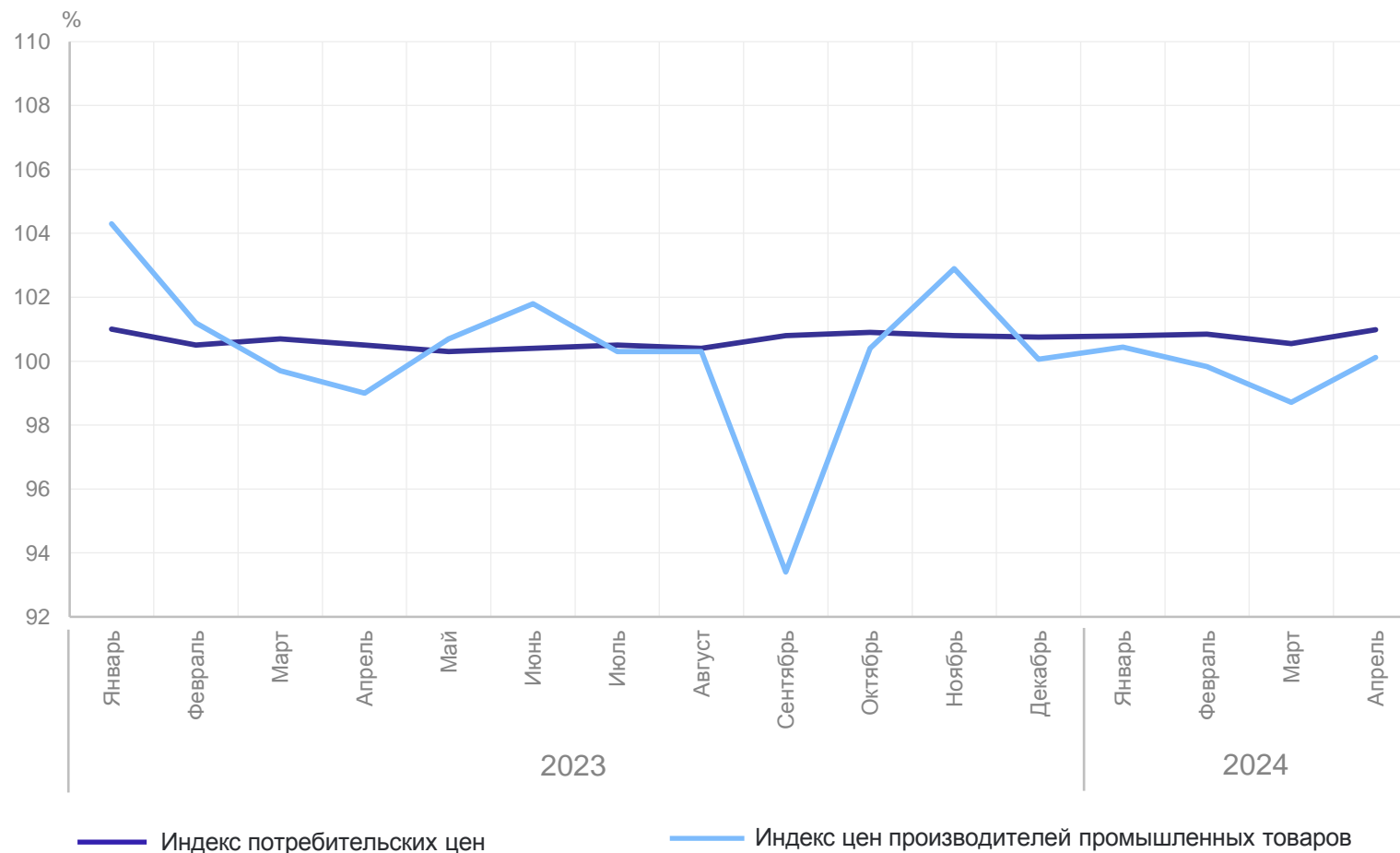
в % к предыдущему месяцу

КАМЧАТСТАТ

апрель 2024 г.  
в % к марту 2024 г.

**100,12** Индекс цен  
производителей  
промышленных товаров

**100,98** Индекс  
потребительских цен



\* На товары, предназначенные для реализации на внутреннем рынке.

# ИНДЕКСЫ ЦЕН ПРОИЗВОДИТЕЛЕЙ ПРОМЫШЛЕННЫХ ТОВАРОВ\* И ПОТРЕБИТЕЛЬСКИХ ЦЕН

КАМЧАТСТАТ

в % к декабрю предыдущего года

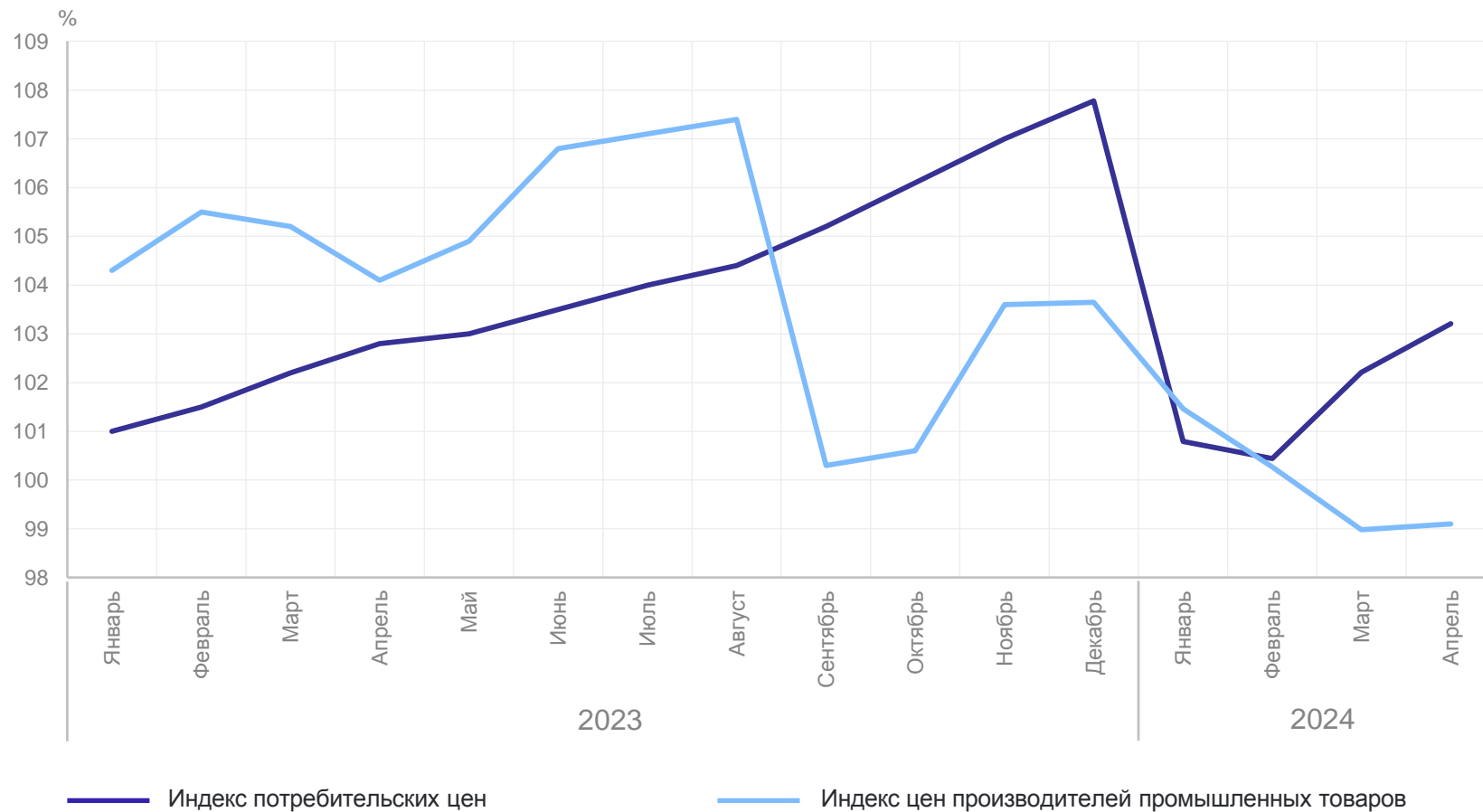
апрель 2024 г.  
в % к декабрю 2023 г.

**99,10**

Индекс цен производителей промышленных товаров

**103,21**

Индекс потребительских цен



\* На товары, предназначенные для реализации на внутреннем рынке.

# ИНДЕКСЫ ЦЕН ПРОИЗВОДИТЕЛЕЙ ПРОМЫШЛЕННЫХ ТОВАРОВ\* И ПОТРЕБИТЕЛЬСКИХ ЦЕН

КАМЧАТСТАТ

в % к соответствующему месяцу предыдущего года

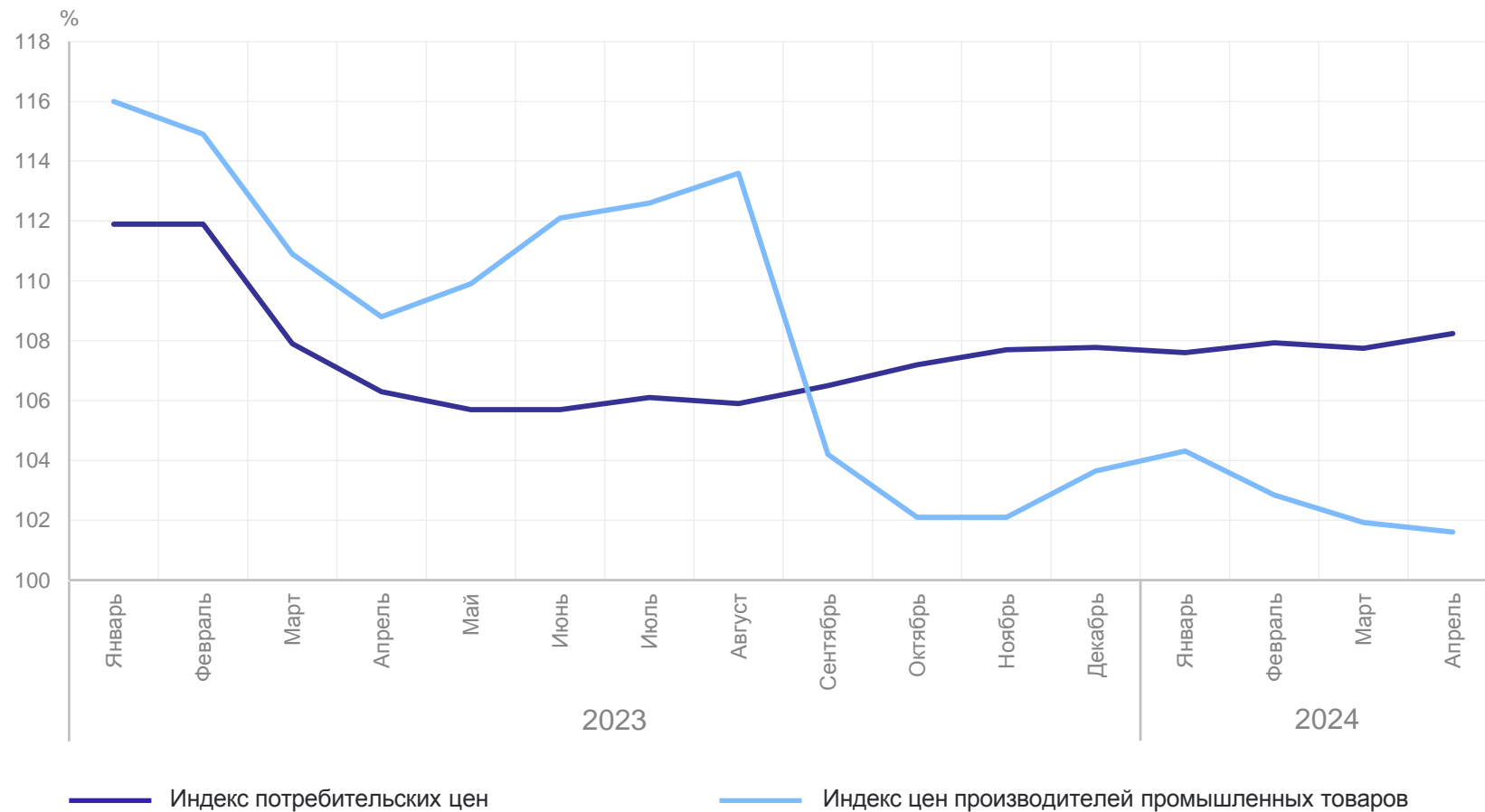
апрель 2024 г.  
в % к апрелю 2023 г.

**101,61**

Индекс цен  
производителей  
промышленных товаров

**108,24**

Индекс  
потребительских цен



\* На товары, предназначенные для реализации на внутреннем рынке.

# 2

**Индексы цен производителей  
промышленных товаров по отдельным  
видам экономической деятельности**

# ИНДЕКСЫ ЦЕН ПРОИЗВОДИТЕЛЕЙ ПРОМЫШЛЕННЫХ ТОВАРОВ ПО ОТДЕЛЬНЫМ ВИДАМ ЭКОНОМИЧЕСКОЙ ДЕЯТЕЛЬНОСТИ

КАМЧАТСТАТ

в % к предыдущему месяцу

апрель 2024 г.

Индекс цен производителей  
промышленных товаров



100,12

Обрабатывающие производства



100,16

Обеспечение электрической энергией,  
газом и паром; кондиционирование  
воздуха



100,13

Водоснабжение, водоотведение,  
организация сбора и утилизации отходов,  
деятельность по ликвидации загрязнений



100,00

Добыча полезных ископаемых



99,26



● Апрель 2023 г. к марту 2023 г.

● Апрель 2024 г. к марту 2024 г.



# ИНДЕКСЫ ЦЕН ПРОИЗВОДИТЕЛЕЙ ПО ДОБЫЧЕ ПОЛЕЗНЫХ ИСКОПАЕМЫХ

в % к предыдущему месяцу

апрель 2024 г.

Добыча полезных ископаемых



99,26

Добыча угля



100,00

Добыча нефти и природного газа

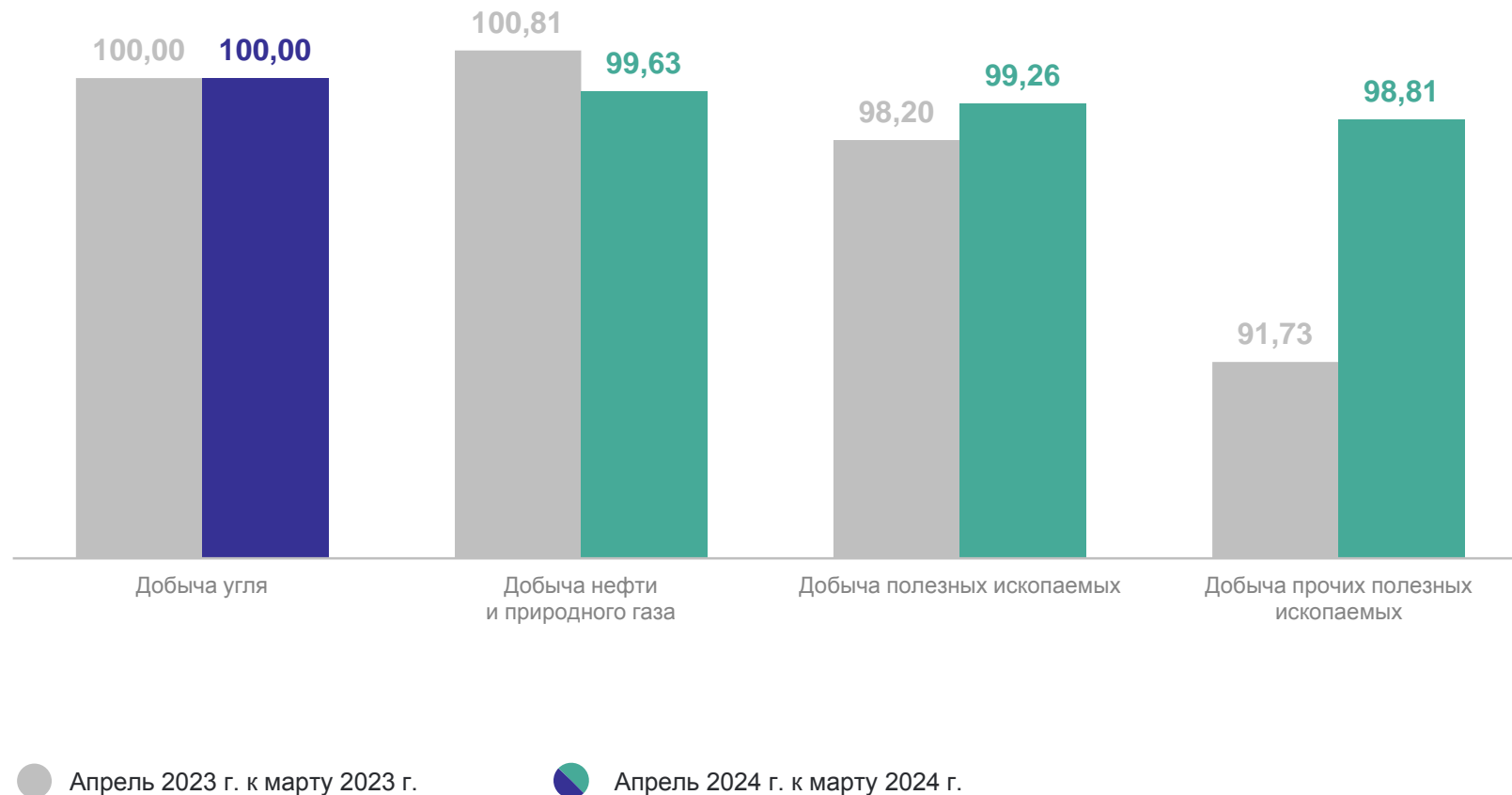


99,63

Добыча прочих полезных ископаемых



98,81



# ИНДЕКСЫ ЦЕН ПРОИЗВОДИТЕЛЕЙ ПО ОБРАБАТЫВАЮЩИМ ПРОИЗВОДСТВАМ

в % к предыдущему месяцу

КАМЧАТСТАТ

апрель 2024 г.

Обрабатывающие производства



100,16

Производство металлургическое



109,05

Производство напитков



107,05

Производство пищевых продуктов

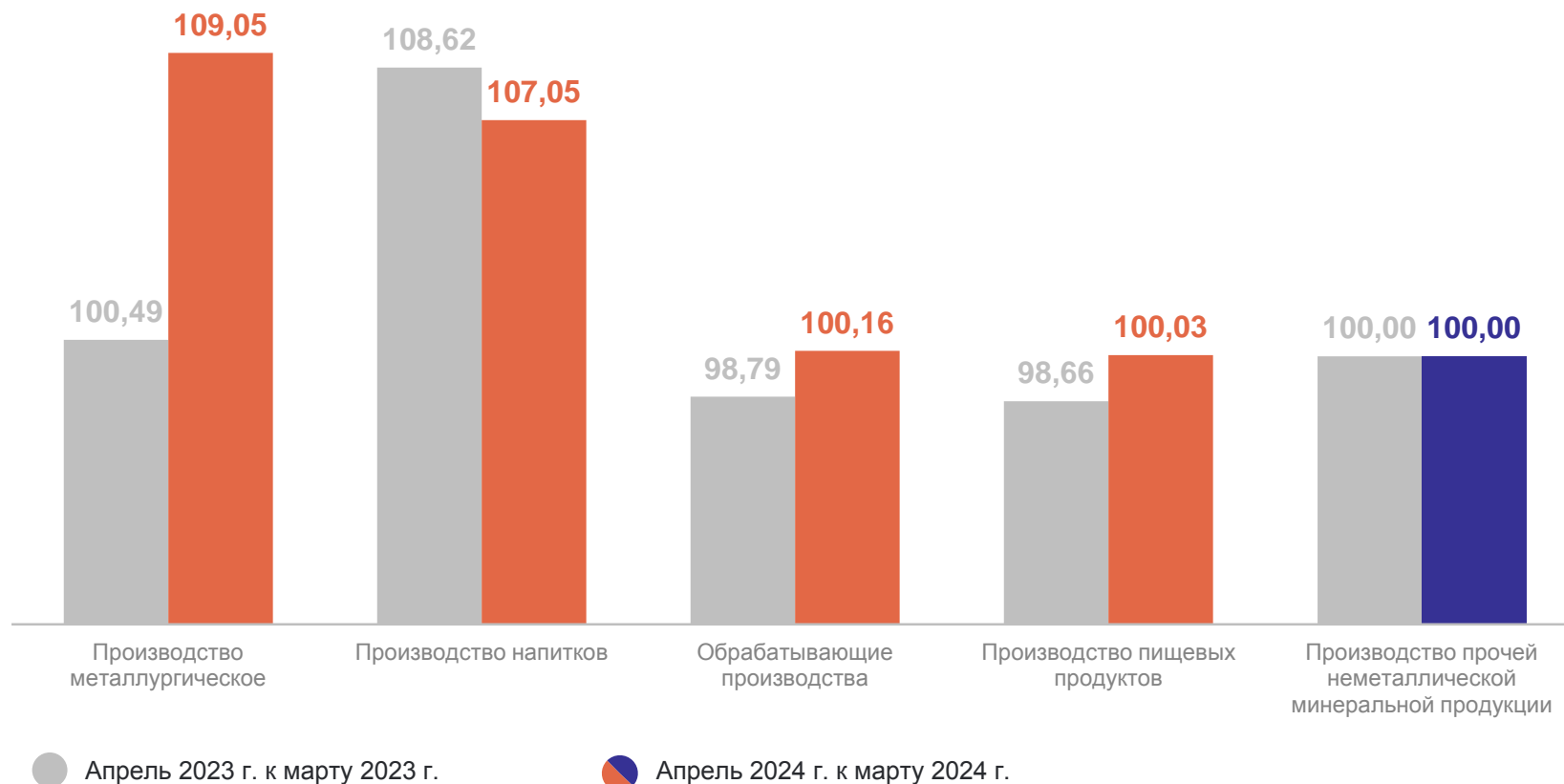


100,03

Производство прочей неметаллической  
минеральной продукции



100,00



● Апрель 2023 г. к марту 2023 г.

● Апрель 2024 г. к марту 2024 г.

# ИНДЕКСЫ ЦЕН ПРОИЗВОДИТЕЛЕЙ ПО ОБЕСПЕЧЕНИЮ ЭЛЕКТРОЭНЕРГИЕЙ, ГАЗОМ И ПАРОМ; КОНДИЦИОНИРОВАНИЮ ВОЗДУХА

в % к предыдущему месяцу

апрель 2024 г.

Обеспечение электрической энергией, газом и паром; кондиционирование воздуха



100,13

Производство, передача и распределение электроэнергии



100,34

Производство, передача и распределение пара и горячей воды; кондиционирование воздуха



99,74



# ИНДЕКСЫ ЦЕН ПРОИЗВОДИТЕЛЕЙ ПРОМЫШЛЕННЫХ ТОВАРОВ ПО ОТДЕЛЬНЫМ ВИДАМ ЭКОНОМИЧЕСКОЙ ДЕЯТЕЛЬНОСТИ

КАМЧАТСТАТ

в % к декабрю предыдущего года

апрель 2024 г.

Индекс цен производителей промышленных товаров



99,10

Добыча полезных ископаемых



122,08

Водоснабжение, водоотведение, организация сбора и утилизации отходов, деятельность по ликвидации загрязнений



99,97

Обрабатывающие производства

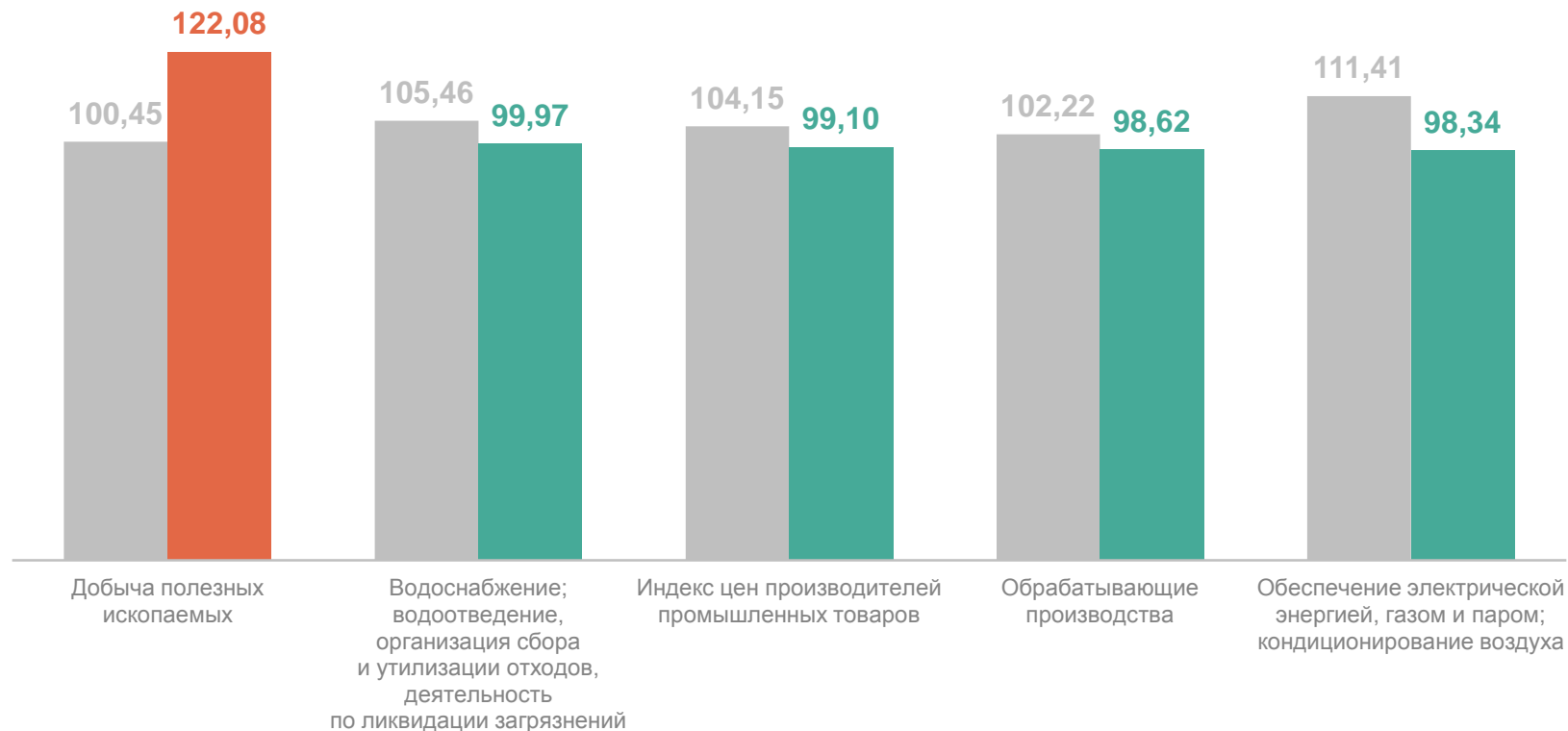


98,62

Обеспечение электрической энергией, газом и паром; кондиционирование воздуха



98,34



● Апрель 2023 г. к декабрю 2022 г.

● Апрель 2024 г. к декабрю 2023 г.

# ИНДЕКСЫ ЦЕН ПРОИЗВОДИТЕЛЕЙ ПРОМЫШЛЕННЫХ ТОВАРОВ ПО ОТДЕЛЬНЫМ ВИДАМ ЭКОНОМИЧЕСКОЙ ДЕЯТЕЛЬНОСТИ

КАМЧАТСТАТ

в % к соответствующему месяцу предыдущего года

апрель 2024 г.

Индекс цен производителей промышленных товаров



101,61

Добыча полезных ископаемых



103,99

Обрабатывающие производства



102,73

Водоснабжение, водоотведение, организация сбора и утилизации отходов, деятельность по ликвидации загрязнений



99,97

Обеспечение электрической энергией, газом и паром; кондиционирование воздуха



98,62



3

**Индексы цен производителей  
промышленных товаров по регионам  
Дальневосточного федерального округа**

# ИНДЕКСЫ ЦЕН ПРОИЗВОДИТЕЛЕЙ ПРОМЫШЛЕННЫХ ТОВАРОВ ПО РЕГИОНАМ ДАЛЬНЕВОСТОЧНОГО ФЕДЕРАЛЬНОГО ОКРУГА

апрель 2024 г., в % к предыдущему месяцу

КАМЧАТСТАТ

